



2021

3° TRIMESTRE

Fecha de realización del informe:
1 de diciembre 2021

Informe elaborado por la Oficina Observatorio Vial del Programa Seguridad Vial, a través de la plataforma del Sistema Integral de Gestión de la Información de Seguridad Vial (SIGISVI).

Los datos presentados tienen carácter preliminar y han sido recopilados por la actuación de los distintos Cuerpos Viales y demás dependencias Policiales, e integrada a su vez por los reportes de Centros de Salud de la provincia.

Referencias



SINIESTROS

Siniestro Vial: es un suceso que ocurre cuando un vehículo entra en contacto contra otro vehículo, peatón, animal u otra obstrucción estacionaria como un poste, un edificio, un árbol, entre otros. Estos sucesos a menudo resultan en daños materiales (daños a los vehículos involucrados o al objeto embestido) y/o lesiones de diversa gravedad, discapacidad o muerte, así como costos para la sociedad como para las personas involucradas.



HERIDOS

Herido leve por siniestro vial: toda persona involucrada en un siniestro vial que requiere una atención médica mínima (como esguinces, hematomas, heridas superficiales y rasguños).

Herido grave por siniestro vial: toda persona involucrada en un siniestro vial que exige la hospitalización de al menos 24 hs o una atención especializada, como fracturas, conmoción, shock grave y laceraciones importantes.



VÍCTIMAS FATALES

Víctima fatal por siniestro vial: aquella persona que fallece de inmediato o dentro de los 30 días siguientes como consecuencia de un traumatismo causado por el siniestro vial (se exceptúan los suicidios).





Informe estadístico trimestral de siniestralidad vial PROVINCIA DE SAN LUIS



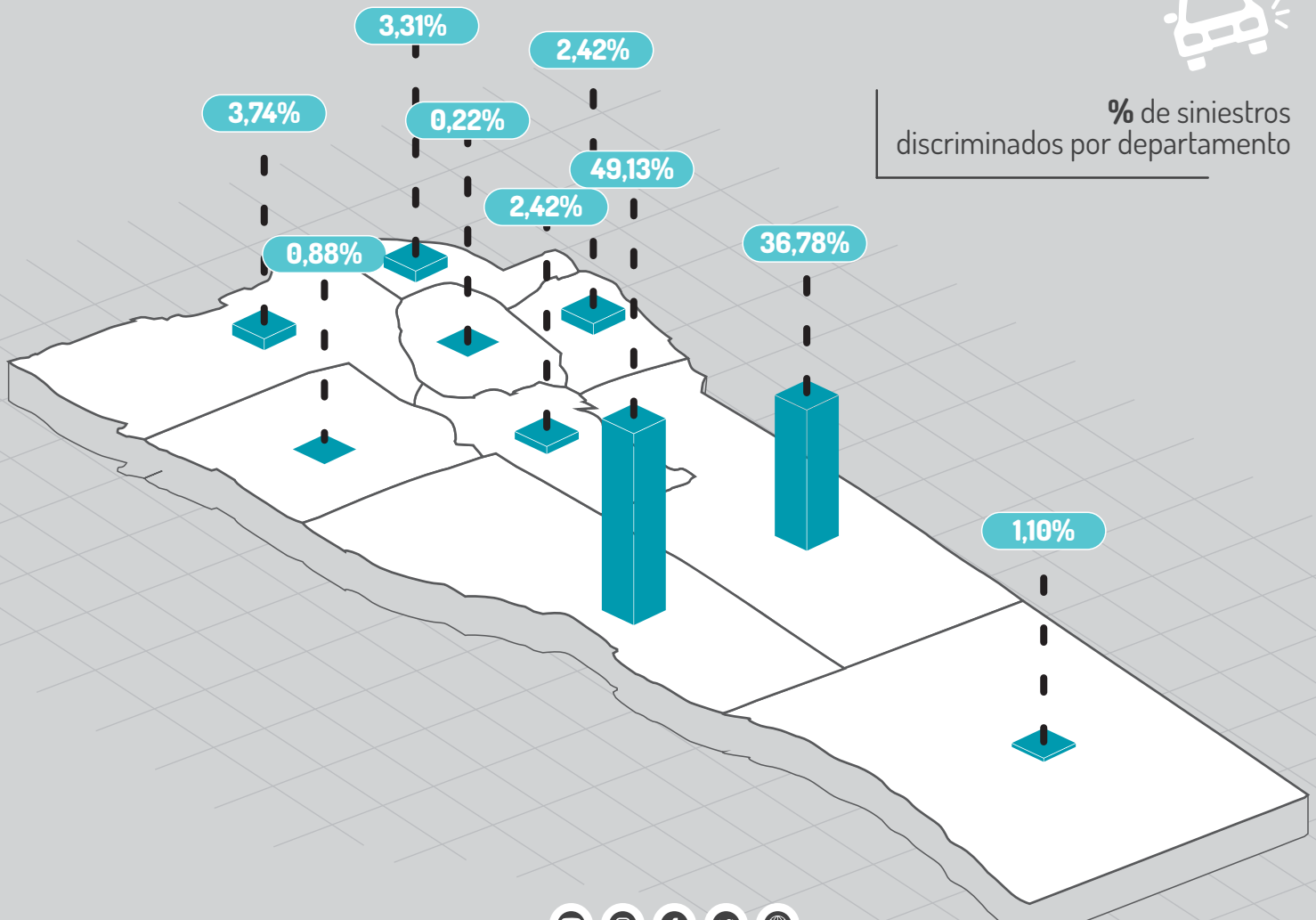
2021

3° TRIMESTRE

Fecha de realización del informe:
1 de diciembre 2021

Datos desagregados por mes.

	JULIO	AGOSTO	SEPTIEMBRE	TOTAL TRIMESTRAL
3°	155	176	123	454
	130	164	108	402
	8	10	6	24





Informe estadístico trimestral de siniestralidad vial
PROVINCIA DE SAN LUIS





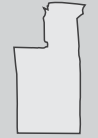








2021

3° TRIMESTRE

Fecha de realización del informe:
1 de diciembre 2021

Datos desagregados por **departamento**.

	 SINIESTROS	 HERIDOS	 VÍCTIMAS FATALES	
1	JUAN MARTÍN DE PUEYRREDÓN 223	221	9	
2	PEDERNERA 167	117	5	
3	GOBERNADOR VICENTE DUPUY 5	5	3	
4	CORONEL JUAN PASCUAL PRINGLES 11	9	3	
5	BELGRANO 4	6	0	
6	AYACUCHO 17	15	2	
7	CHACABUCO 11	11	1	
8	JUNÍN 15	18	1	
9	SAN MARTÍN 1	0	0	